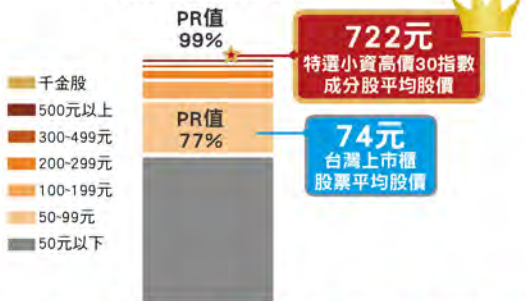


『小資』向錢衝，理財之路豈能少了獨一無二的「**中信小資高價30 (00894)**」！

小資，享受PR99高價股

想買高價股卻不知從何入手?!「**中信小資高價30**」為你精選30檔熱門高價股，所追蹤指數成分股目前平均股價達722元，等同囊括PR值位於99%的高價優等生，是台灣首檔聚焦高價股的台股ETF。

台灣上市櫃股票股價分布

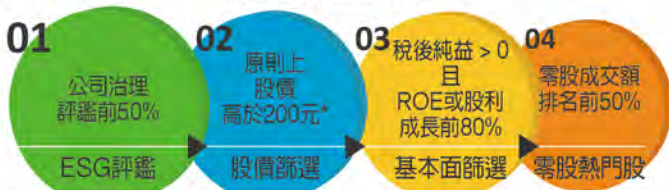


資料來源: CMoney、Bloomberg, 2021/06/30。若內容涉及個股、類股或產業，僅為參考舉例，不代表個股、類股或產業推薦，且不代表未來投資獲利之保證，亦不一定為投組未來之持股。

小資，存股找高CP值才划算

想買高價股卻擔憂波動大?!透過ETF篩選機制，自動精選30檔績優高價股，且定期汰弱留強，可避免單壓個股投資風險，還能減低頻繁換股所造成的高交易成本!

特選小資高價30指數篩選流程



資料來源: 台灣指數公司、中國信託投信整理, 2021/05/31。*股價篩選: 原則上不低於200元，主要篩選股價排名前60名以內或股價排名前100名以內且股價高於200元。**個別成分股權重原則上不得超過20%，若成分股權重最大者發行市佔占指數母體之比重超過20%，則以占指數母體之比重為其權重上限，但不得超過30%。

小資，輕鬆理財加薪靠自己

想買高價股卻只能望價興嘆?!「**中信小資高價30**」讓你參與高價股不再近鄉情怯，15,000元就能輕鬆入手，晉升為一籃子高價股的股東外，還有季季配息，便利你資金運用。

資料來源: Bloomberg, 2021/06/22。若內容涉及個股、類股或產業，僅為參考舉例，不代表個股、類股或產業推薦，且不代表未來投資獲利之保證，亦不一定為投組未來之持股。以上個股股價僅為最新之收盤價資料，不代表未來獲利之保證。個股在不同時間表現可能不同，經理公司得依本基金收益之情況自行決定每次分配之金額或不分配，故每次分配之金額並非一定相同。

基金小檔案

| | | | |
|------------|------------------|------|------------------|
| 基金簡稱 | 中信小資高價30 | 證券代碼 | 00894 |
| 基金經理人 | 張逸敏 | 發行價格 | 新臺幣15元 |
| 追蹤指數 | 臺灣指數公司特選小資高價30指數 | | |
| IPO前最低申購金額 | NT\$15000元或其整數倍數 | | |
| 基金經理費用 | 0.40%/年 | 保管費 | 0.035%/年 |
| 風險分類標準 | RR5 | 收益分配 | 季配 (每年1/4/7/10月) |

指數小檔案

| | | | |
|------|-----------------|-------|---------|
| 彭博代碼 | IX0150 Index | 成分股檔數 | 30檔 |
| 指數基期 | 2021年5月14日 | 指數基點 | 5000 |
| 計價幣別 | 新臺幣 | 掛牌地點 | 台灣上市櫃公司 |
| 指數調整 | 半年度調整 (每年5/11月) | | |

指數前十大成分股

| 成分股 | 產業 | 權重(%) | 簡介 |
|---------|---------|-------|-------------------|
| 1 台積電 | 半導體 | 26.8 | 全球最大專業晶圓代工廠 |
| 2 聯發科 | 半導體 | 8.4 | 全球第三大半導體晶片廠 |
| 3 台達電 | 電子零組件 | 5.8 | 全球最大商用電源供應器廠商 |
| 4 華碩 | 電腦及周邊設備 | 4.0 | 全球最大主機板製造商 |
| 5 中租-KY | 其他 | 3.8 | 台灣最大綜合型租賃公司 |
| 6 大立光 | 光電業 | 3.7 | 全球最大手機鏡頭供應商 |
| 7 聯詠 | 半導體 | 3.7 | 全球第八大IC設計公司 |
| 8 瑞昱 | 半導體 | 3.6 | 全球第七大IC設計公司 |
| 9 智邦 | 通信網路 | 3.4 | 全球最大白牌交換器(高速網通)廠商 |
| 10 穩懋 | 半導體 | 2.9 | 全球最大砷化鎵晶圓代工廠 |

資料來源: Bloomberg、臺灣指數公司、中國信託投信整理, 2021/06/30。以上資料僅為歷史數據，不為未來投資獲利之保證，在不同期間下，可能得到不同數據結果，以上資料僅供參考。若內容涉及個股、類股或產業，僅為參考舉例，不代表個股、類股或產業推薦，且不代表未來投資獲利之保證，亦不一定為投組未來之持股。

【中國信託投信獨立經營管理】本資料僅供參考，請勿將其視為買賣基金或其他任何投資之建議或邀約。以上所作任何投資意見與市場分析結果，係依據資料製作當時情況進行判斷，本公司已力求資訊之正確與完整，惟文中之數據、預測或意見仍可能有脫離或錯誤之處，本公司不保證本資料內容及來源資料之正確及完整性；或因市場環境變化已有變更，投資標的之價格與收益亦將隨時變動，投資人因不同時間進場，將有不同之投資績效，過去的績效亦不代表未來績效之保證，投資人應自行判斷投資標的、投資風險，或尋求專業之投資建議，不應將本資料內容引為投資之唯一依據，若有投資損益或因使用本資料所生之直接間接損失，應由投資人自行負責。本公司經理之基金，皆經金管會核准或同意生效在國內募集及銷售，惟並不表示絕無風險，本公司除盡善良管理人之注意義務外，不負責投資之盈虧，基金經理公司以往之經理績效不保證基金之最低投資收益，亦不必然為未來績效表現，投資人申購前應詳閱基金公開說明書。基金應負擔之費用(含分銷費用)已揭露於基金之公開說明書中，投資人可前往本公司網站(www.ctbcinvestments.com)及公開資訊觀測站(mops.twse.com.tw)中查詢。各銷售機構均備有基金公開說明書，歡迎索取。匯率走勢亦可能影響所投資之海外資產而使資產價值變動。投資涉及新興市場部份，其波動性與風險程度可能較高，且其政治與經濟情勢穩定度可能低於已開發國家，也可能使資產價值受不同程度之影響。本文提及之經濟走勢預測不必然代表基金之績效，基金投資風險請詳閱基金公開說明書。本基金之操作目標為追蹤標的指數之報酬，而標的指數成分股票價格波動包括但不限於受利多、利空或除息等因素影響，將影響標的指數的走勢，然本基金追求標的指數報酬之目標，不因標的指數劇烈波動而改變。本基金雖以追蹤標的指數報酬為目標，惟可能因包括但不限於基金所持有的有價證券或期貨部位、基金應負擔費用、匯率波動等因素而使基金報酬與標的指數報酬產生追蹤落差，且難對向無法預估。投資人交易本基金需承擔匯率波動風險外，應特別注意標的指數成分國家之證券市場交易時間與台灣證券市場交易時間可能有所不同，因此本基金集中市場交易可能無法完全即時反應標的指數之價格波動風險。本基金上市日前(不含當日)，經理公司不接受基金受益權單位數之買入。投資人於基金成立日(不含當日)前參與申購所買入的基金每受益權單位之發行價格，不考於基金掛牌上市之價格，參與申購投資人應自行承擔基金成立日起自上市掛牌日止期間之基金淨資產價格波動所產生之折溢價的風險。本基金受益權上市後之買賣成交價格依台灣證券交易所規定(目前無升降幅度限制)。基金於上市日後，本公司將於台灣證券交易所提供中估計淨值供投資人參考，投資人應注意中估計淨值與實際淨值可能有誤差之風險，基金實際淨值應以本公司最終於公告之每日淨值為準。

【指數免責聲明】臺灣指數公司特選小資高價30指數係由臺灣指數股份有限公司(臺灣指數公司)、財團法人中華民國證券櫃檯買賣中心(櫃檯買賣中心) (以上機構合稱「合作單位」) 共同開發，並由臺灣指數公司單獨授權中國信託證券投資信託股份有限公司使用。「合作單位」並未以任何方式贊助、背書、出售或促銷中國信託證券投資信託股份有限公司發行之基金，且「合作單位」亦未明示或默示對使用指數之結果及或指數於一特定日期之一特定時間或其他時間之數據提供任何保證或聲明。指數係由臺灣指數公司所計算，然「合作單位」就指數之任何錯誤、不正確、遺漏或指數資料之傳輸中斷對任何人均不負任何責任，且無任何義務將該等錯誤、不正確或遺漏通知任何人。中國信託證券投資信託股份有限公司 | 台北市南港區經貿二路189號12樓 | 02-2652-6688

小資大用，幸福久久

中信小資高價30 (00894)



中國信託投信
CTBC INVESTMENTS

3高護體，高價股貴得有底氣

高競爭力

各產業龍頭 高價股絕不缺席

近4季平均營收成長



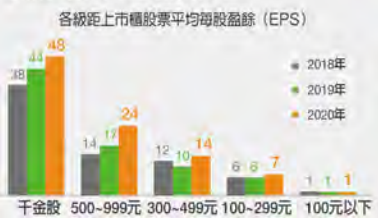
高價股通常為各產業龍頭企業，這些企業大多能掌握關鍵技術或市場趨勢，同時具市佔優勢，成為推升股價的動能。

資料來源：CMoney、Bloomberg，2021/06/30。若內容涉及個股、類股或產業，僅為參考舉例，不代表個股、類股或產業推薦，且不為未來投資獲利之保證，亦不一定為投組未來之持股。

高獲利性

獲利成長支撐 高價股帶頭衝

千金股近3年每股盈餘(EPS)為各級距上市櫃股票的雙倍，甚至是3倍；統計目前股價前10大企業，近3年平均獲利成長率達24%，且多數維持雙位數成長表現，說明高獲利成長是推動股價向上的關鍵！



| 目前台股上市前 股價前10大企業 | 2020年 EPS(元) | 近3年 EPS成長 |
|------------------|--------------|-----------|
| 矽力-KY | 35.3 | 21% |
| 大立光 | 182.9 | -1% |
| 信驊 | 29.3 | 23% |
| 譜瑞-KY | 43.4 | 22% |
| 群碩 | 42.3 | 95% |
| 富邦媒 | 13.9 | 17% |
| 旭集 | 25.1 | 14% |
| 力旺 | 9.3 | 7% |
| 亞德客-KY | 25.6 | 20% |
| 聯發科 | 25.7 | 24% |

資料來源：CMoney、Bloomberg，2021/06/30。若內容涉及個股、類股或產業，僅為參考舉例，不代表個股、類股或產業推薦，且不為未來投資獲利之保證，亦不一定為投組未來之持股。以上資料僅為歷史數據，不為未來投資獲利之保證，在不同期間下，可能得到不同數據結果，以上資料僅供參考。

高動能

跟漲動能強勁 法人資金追捧

價格相對較高的股票，通常以法人及外資持有為主力，股本相對較小，只要基本面表現佳，容易獲得法人買盤拉抬，股價應運而「升」！



資料來源：CMoney、Bloomberg，2021/06/30。若內容涉及個股、類股或產業，僅為參考舉例，不代表個股、類股或產業推薦，且不為未來投資獲利之保證，亦不一定為投組未來之持股。以上資料僅為歷史數據，不為未來投資獲利之保證，在不同期間下，可能得到不同數據結果，以上資料僅供參考。

財富寶山在前，只能望高股價興歎？！ 中信小資高價30(00894)

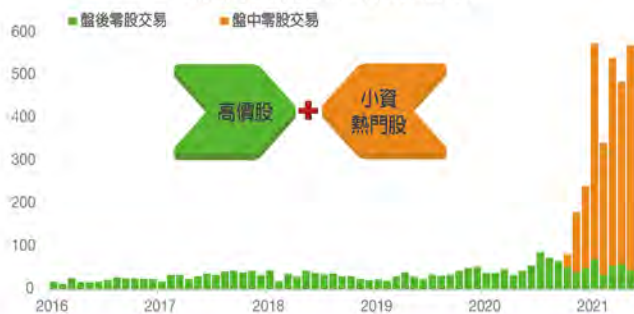
4款高價股 一次到位

讓你晉升高價股東不卡卡！

零股熱門款 精選績優高價股

盤中零股交易已成當前小資族參與心目中理想標的最佳管道，「中信小資高價30」追蹤之臺灣指數公司特選小資高價30指數，納入熱門零股交易排行標的，30檔人氣高價股一次掌握！

台股零股交易成交量自去年大幅攀升



資料來源：CMoney，2021/05/31。以上資料僅為歷史數據，不為未來投資獲利之保證，在不同期間下，可能得到不同數據結果，以上資料僅供參考。

後勁十足款 搶反彈高動能股

高價股因股本大多較小，股性相對活潑，面臨跌深後的反彈動能相對強勁。統計過去3年，台股波段跌幅>5%時，特選小資高價30指數由谷底回復高點天數相對較短！



資料來源：Bloomberg，2021/06/30。以上資料僅為歷史數據，不為未來投資獲利之保證，在不同期間下，可能得到不同數據結果，以上資料僅供參考。

多頭必備款 高價股搭順風車

大盤多頭時期，高價股不僅跑贏大盤，同時也扮演股市領頭羊。以近三年數據來看，在加權指數持續創新高下，特選小資高價30指數表現明顯領先！

各年度指數表現



資料來源：台灣指數公司，2021/06/30。以上資料僅為歷史數據，不為未來投資獲利之保證，在不同期間下，可能得到不同數據結果，以上資料僅供參考。

當紅趨勢款 跟緊主流是王道

以台股過往歷史來看，高價股通常就是當下趨勢主流族群代表，特選小資高價30指數正是網羅當下趨勢股為主軸，等同參與趨勢型類股表現！

台股歷年高價股即代表當下趨勢主流股



資料來源：Bloomberg，2021/06/30。若內容涉及個股、類股或產業，僅為參考舉例，不代表個股、類股或產業推薦，且不為未來投資獲利之保證，亦不一定為投組未來之持股。以上資料僅為歷史數據，不為未來投資獲利之保證，在不同期間下，可能得到不同數據結果，以上資料僅供參考。