

# 快報 中信成長高股息

## 00934 投資就省事

11/6 中信成長高股息

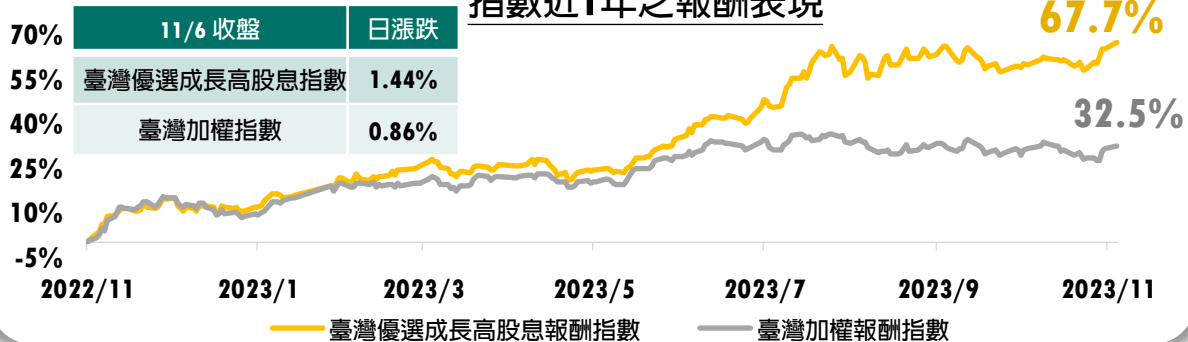
淨值 15.63 ▲ 1.43%

成交量 30,991

### ◆ 市場焦點

- 台股今在電子權值股堅挺、AI概念股勁場下，再現十一千金盛況，大盤終場收漲**0.86%**；而**00934**追蹤指數則在電子零組件(平均漲幅+3.5%)帶領下，上漲**1.44%**，表現相較大盤亮眼！
- 臺灣第3季GDP YoY **2.32%**，較上季的**1.36%**加速，細項來看，在旅遊需求提升運輸工具投資的帶動下，資本形成抑低經濟成長的幅度出現改善。在低基期因素、基本面恢復下，第4季GDP年增率有望攀升，此外，主要機構皆預估第4季GDP增速將加快，故**預期臺灣第4季GDP將有亮眼表現!**

### 指數近1年之報酬表現



### ◆ 前10大成分股

	權重	單日漲跌	周漲跌		權重	單日漲跌	周漲跌
聯發科	7.97%	▲ 1.4%	▲ 2.9%	萬海	3.66%	▼ -0.5%	▲ 0.0%
聯詠	7.01%	▲ 3.8%	▲ 9.7%	大聯大	3.53%	▲ 1.5%	▲ 4.0%
聯電	6.89%	▲ 0.0%	▲ 6.5%	華碩	3.46%	▲ 1.6%	▲ 8.6%
日月光	6.37%	▲ 0.9%	▲ 5.8%	碩邦	3.31%	▲ 2.8%	▲ 5.8%
瑞昱	5.16%	▲ 1.2%	▲ 1.4%	欣興	3.27%	▲ 0.6%	▲ 2.5%

資料來源：臺灣指數公司、中國信託投信整理，2022/11/4~2023/11/6。以上指數為含息報酬指數，僅供參考用途，其歷史績效不應被視為現在或未來表現及績效的保證，亦不代表基金現在或未來之報酬率。本基金追蹤指數之發布日為2023/03/31，發布日前之資料為指數回測結果，不代表基金投資組合之實際報酬率及未來績效保證，實際表現可能與回測結果有所差異。基金不同於指數，基金可能有中途清算或合併等情形，投資人無法直接投資指數。若內容涉及個股、類股或產業，僅為參考舉例，不代表個股、類股或產業推薦，且不為未來投資獲利之保證，亦不一定為投組未來之持股。投資人申購本基金係持有基金受益憑證，而非本文提及之投資資產或標的。



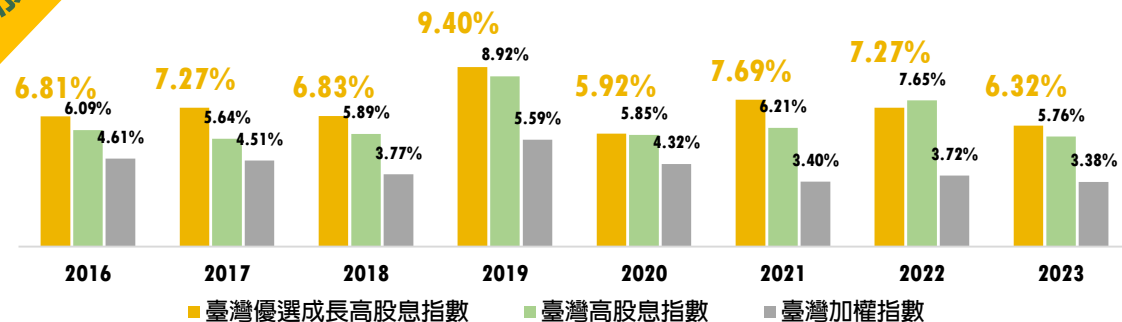
# 升級點

## 高股息+高成長

## 息利雙重力UP

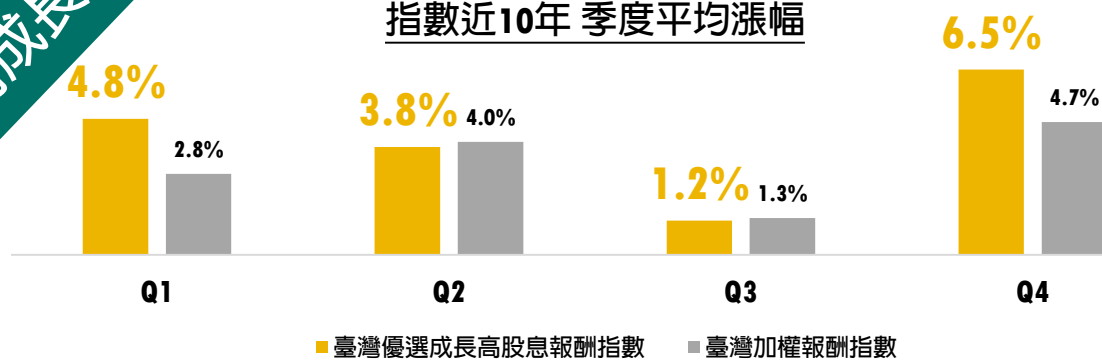
### 高股息

### 指數股利率幾乎年年略勝一籌



### 高成長

### 指數近10年 季度平均漲幅



資料來源：Bloomberg、臺灣指數公司、中國信託投信整理，2018/10/3-2023/9/28。\*經理公司應按每月收益評價日(即每月最後日曆日)之本基金淨資產價值及收入情況進行收益分配之評價，本基金訂定首次收益評價日為113年6月30日。配息型基金配息率不代表基金報酬率，且過去配息率不代表未來配息率，基金淨值可能因市場因素而上下波動，於獲配息時須一併注意基金淨值之變動。經理公司得依本基金收益之情況自行決定每次分配之金額或不分配，故每次分配之金額並非一定相同。以上指數為含息報酬指數，資料僅為歷史數據模擬回測，投資人因不同時間進場，將有不同之投資績效，不為未來投資獲利之保證。以上回測並非代表特定基金之投資成果，亦不代表對特定基金之買賣建議，基金不同於指數，基金可能有中途清算或合併等情形，投資人無法直接投資指數。本基金追蹤指數之發布日為2023/03/31，發布日前之資料為指數回測結果，不代表基金投資組合之實際報酬率及未來績效保證，實際表現可能與回測結果有所差異。

# 警語

## 【中國信託投信獨立經營管理】

本公司經理之基金，皆經金管會核准或同意生效在國內募集及銷售，惟並不表示絕無風險，本公司除盡善良管理人之注意義務外，不負責投資之盈虧，基金經理公司以往之經理績效不保證基金之最低投資收益，亦不必然為未來績效表現，投資人申購前應詳閱基金公開說明書。**基金上市日前(不含當日)，經理公司不接受基金受益權單位數之買回。**

◆ 本公開說明書可至下列網址查詢：公開資訊觀測站<http://mops.twse.com.tw>或經理公司網站<http://www.ctbcinvestments.com>

◆ 本基金並無受存款保險、保險安定基金或其他相關保障機制之保障。故投資本基金可能發生部分或全部本金之損失，最大可能損失則為全部投資金額。金融消費爭議處理及申訴管道：就本公司所提供之金融商品或服務所生紛爭投資人應先向本公司提出申訴，若三十日內未獲回覆或投資人不滿意處理結果得於六十日內向「金融消費評議中心」申請評議。

◆ 本基金以追蹤標的指數報酬為操作目標，而標的指數之成分證券價格波動將影響標的指數的走勢，當標的指數的成分證券價格波動劇烈或變化時，本基金之淨資產價值亦承受大幅波動的風險。

◆ 本基金雖以追蹤標的指數為操作目標，然下列因素仍可能使基金報酬偏離標的指數報酬，且偏離方向無法預估：(1) 本基金可能因應申贖或維持所需曝險比例等因素而需每日進行基金曝險調整，故基金淨值將受到所交易之有價證券或期貨價格波動、交易費用、基金其他必要之費用或基金整體曝險比例等因素影響而使基金報酬與投資目標產生偏離。(2) 本基金投資組合與標的指數相關性將受到基金持有之有價證券或期貨與標的指數之相關性等因素影響。此外，基金投資組合中如持有期貨部位，因期貨的價格發現功能使其對市場信息、多空走勢之價格反應可能不同於所對應的有價證券，因此當市場出現特定信息時，基金淨值將同時承受期貨及所投資之有價證券對市場信息反應不一所產生的價格波動影響，可能使基金報酬將與投資目標產生偏離。(3) 本基金以新臺幣計價，而本基金所投資的有價證券或期貨標的可能為新臺幣以外之計價貨幣，由於本基金暫不從事匯率避險，因此本基金承受相關匯率波動風險可能使基金報酬與投資目標產生偏離。

◆ 基金自成立日起，即運用基金資產進行投資組合佈局，基金投資組合成分價格波動會影響基金淨值表現。**投資人於基金成立日(不含當日)前參與申購所買入的基金每受益權單位之發行價格，不等同於基金掛牌上市之價格，參與申購投資人需自行承擔基金成立日起至掛牌日止期間之基金淨資產價格波動所產生折/溢價的風險，本基金上市後的次級市場成交價格亦可能不同於基金每營業日結算所得之淨值，而有折/溢價之交易風險。**基金受益憑證上市後之買賣成交價格應依臺灣證券交易所股份有限公司(以下簡稱臺灣證交所)有關規定辦理。

◆ 本基金於上市日後將依臺灣證交所所規定於臺灣證券交易所時間內提供盤中估計淨值供投資人參考。計算盤中估計淨值因評價時點及資訊來源不同，與實際基金淨值計算或有差異，**投資人應注意盤中估計淨值與實際淨值可能有誤差值之風險，經理公司於臺灣證券交易所時間內提供的本基金盤中估計淨值僅供投資人參考，實際淨值應以本公司最終公告之每日淨值為準。**

◆ 本基金配息率不代表基金報酬率，且過去配息率不代表未來配息率，基金淨值可能因市場因素而上下波動，於獲配息時須一併注意基金淨值之變動。

## 【臺灣指數免責聲明】

◆ 臺灣指數公司特選臺灣上市上櫃優選成長高股息指數係由臺灣指數股份有限公司(臺灣指數公司)、財團法人中華民國證券櫃檯買賣中心(櫃檯買賣中心)(以上機構合稱「合作單位」)共同開發，並由臺灣指數公司單獨授權中國信託證券投資信託股份有限公司使用。「合作單位」並未以任何方式贊助、背書、出售或促銷「中國信託臺灣優選成長高股息ETF證券投資信託基金」，且「合作單位」亦未明示或默示對使用指數之結果及/或指數於任一特定日期之任一特定時間或其他時間之數據提供任何保證或聲明。指數係由臺灣指數公司所計算。然「合作單位」就指數之任何錯誤、不正確、遺漏或指數資料之傳輸中斷對任何人均不負任何責任，且無任何義務將該等錯誤、不正確或遺漏通知任何人。

中國信託證券投資信託股份有限公司 /

台北總公司：台北市南港區經貿二路188號12樓 / 02-2652-6688 | 台中分公司：台中市西區忠明南路499號9樓之1 / 04-2372-5199